

## Accompagner le développement de l'information géographique en France et à l'international

### Quelques données

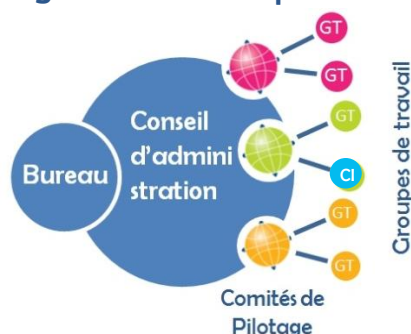
Une association créée en 1986.

Forte de 200 membres cotisants

Qui traite de sujets

d'actualité (Open Data,  
PCRS, Réforme territoriale...)

Une gouvernance représentative



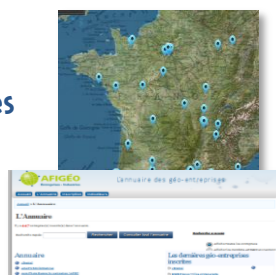
Des actions réalisées par  
une petite équipe  
permanente épaulée  
d'un grand nombre  
d'adhérents !

Une communauté active !

### Des observatoires

pour suivre et animer :


- les plateformes territoriales
- les entreprises
- les formations



### Des publications

pour partager et valoriser  
les expériences...

- Guide des métiers
- Témoignages d'élus
- Fiches de bonnes pratiques



**Des rencontres** locales, nationales  
et internationales pour échanger, monter  
des projets collectifs, faire du Networking...



### Des informations

pour suivre l'actualité,  
les opportunités du secteur,  
les nouvelles de nos  
membres et partenaires...



### Des partenaires

Institutionnels



AFIGEO y adhère



Partenaires projets



Sponsors du site web



**AFIGEO**

73 avenue de Paris – 94 165 Saint-Mandé Cedex

Tél. 01 43 98 82 62

afigeo@afigeo.asso.fr – www.afigeo.asso.fr

## Bulletin d'adhésion 2017

### Choix du pôle de rattachement et du niveau d'adhésion (cochez les cases correspondantes)

Niveaux	Pôle Usages – Utilisateurs <input type="checkbox"/>	Pôle Formation – Recherche <input type="checkbox"/>	Pôle Entreprises – Industries <input type="checkbox"/>	Cotisations de base	Cotisations de soutien
Individuel	Cotisants individuels à leur adresse personnelle	Cotisants individuels à leur adresse personnelle	Cotisants individuels à leur adresse personnelle	60 € <input type="checkbox"/>	210 € <input type="checkbox"/>
Niveau 1	Collectivités ou organismes locaux de moins de 10 000 habitants	Structures de moins de 10 permanents	Structures de moins de 10 salariés	210 € <input type="checkbox"/>	650 € <input type="checkbox"/>
Niveau 2	Collectivités ou organismes locaux, départementaux ou régionaux de plus de 10 000 habitants	Structures nationales de 10 à 50 permanents	Structures de 10 à 50 salariés	650 € <input type="checkbox"/>	1 580 € <input type="checkbox"/>
Niveau 3	Ministères ou organismes à vocation nationale	Structures nationales de plus de 50 permanents	Structures de plus de 50 salariés	1 580 € <input type="checkbox"/>	2 320 € <input type="checkbox"/>
Niveau 4	Structures très importantes	Structures très importantes	Structures très importantes	2 320 € <input type="checkbox"/>	3 300 € <input type="checkbox"/>

### Identification de l'adhérent

Nom : ..... Prénom : ..... Titre / Fonction : .....  
 Courriel : ..... Téléphone : ..... Mobile : .....  
 Organisme adhérent (ne pas renseigner en cas d'adhésion individuelle) : .....  
 Adresse : ..... Code postal : ..... Ville : .....  
 Site Internet : ..... Courriel du suppléant 1 : .....  
 Courriel du suppléant 2 : ..... Courriel du suppléant 3 : .....

### Règlement de la cotisation

Montant de la cotisation à verser (TVA non applicable) : ..... €

Paiement après réception d'une facture

Paiement par chèque (à l'ordre de l'AFIGEO)  / Paiement par virement bancaire (cf. coordonnées ci-après)

Je souhaite un reçu de paiement

Références bancaires : Crédit Lyonnais – IBAN : FR60 3000 2004 8900 0000 5429 C59 – Bic / Swift : CRLVFRPP

Code banque	Code guichet	N° compte	Clé RIB	Domiciliation
30002	00489	0000005429C	59	CL PARIS ANJOU (00453)

Références administratives : SIRET : 389 985 565 00032

N° TVA intracommunautaire : FR343 899 85565 – APE – 7022Z – N° Préfecture : W751076603

### Envoi du bulletin d'adhésion

Merci de renvoyer le bulletin complété et signé :

soit par courriel à : [afigeo@afigeo.asso.fr](mailto:afigeo@afigeo.asso.fr)

soit par courrier à : AFIGEO – 73 avenue de Paris – 94 165 Saint-Mandé Cedex

Date :

Signature :